

WICHTIGER SICHERHEITSHINWEIS:

- Verwende das Produkt **immer** nach den Anweisungen des Herstellers.
- Stoppe die Verwendung dieses Produktes sofort und hole ärztlichen Rat ein, wenn eine der folgenden Beschwerden auftritt: Entwicklung eines unregelmäßigen Herzschlags; allergische Reaktionen wie Hautausschlag, Juckreiz oder angeschwollene Zunge, Kehle oder angeschwollener Mund; Schwindelgefühl; Ohnmacht; Kopfschmerz oder sonstige ungewöhnliche Reaktionen oder nachteilige Auswirkungen.
- Dieses Produkt ist nicht zur Verwendung durch Personen mit eingeschränkter körperlicher, sensorischer oder geistiger Fähigkeiten oder ohne ausreichende Erfahrung und Kenntnis geeignet, es sein denn, sie werden durch eine für ihre Sicherheit verantwortliche Person beaufsichtigt und eingewiesen.
- Lasse den ePen während des Ladevorgangs **niemals** unbeaufsichtigt.
- Um Brandgefahr und/oder Schäden an deinem Vuse ePen oder anderen Gegenständen zu vermeiden, lade den Akku nur mit den Geräten, die im Lieferumfang deines Starter Kits enthalten sind oder mit kompatibelem Vuse Ladezubehör.
- Eingangsspannung des USB-Ladekabels: 5V DC, 2A. Nur für den Gebrauch von Vuse ePen und Vype ePen 3 Produkten.
- Dieses Produkt sollte nur mit einer Sicherheitskleinspannung (SELV) verwendet werden.

- Kinder **dürfen** mit dem Gerät **nicht** spielen. Reinigung und Wartung des Gerätes **darf nicht** von Kindern durchgeführt werden.
- Das Gerät oder das USB-Ladekabel **nicht** ziehen, zerdrücken, durchbohren, verbrennen oder in Wasser eintauchen.
- Stecke **keine** fremden Gegenstände in das Gerät.
- Eine andere als die vom Hersteller genannte Verwendung kann zu einer Beeinträchtigung der Schutzvorrichtung führen.
- Verwende **keine** E-Zigaretten, wenn du selber oder jemand in deiner Nähe reinen Sauerstoff verwendest.
- Solltest du Fragen zur Verwendung deines ePen oder anderen Vuse Produkten haben, wende dich bitte an den Vuse Kundenservice.

DIESES PRODUKT IST NICHT GEEIGNET FÜR:

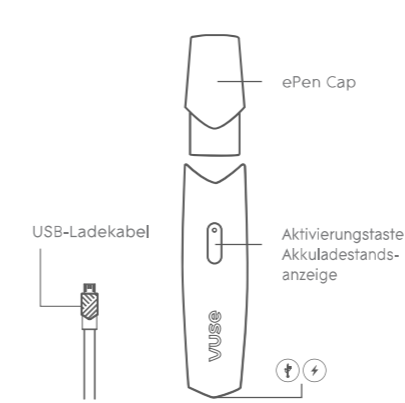
- Personen unter 18 Jahren.
- Personen, die allergisch oder empfindlich auf Nikotin oder einen der anderen Inhaltsstoffe reagieren.
- Schwangere oder Stillende.
- Personen, die aus medizinischen Gründen auf Tabak- oder Nikotinprodukte verzichten sollten.
- Personen mit Herz-Kreislauf-Erkrankungen, starkem Bluthochdruck oder Diabetes.



DARF NICHT IN DIE HÄNDE VON KINDERN UND JUGENDLICHEN GELANGEN. AUSSERHALB DER REICHWEITE VON TIEREN AUFBEWAHREN. DIESES PRODUKT ENTHÄLT NIKOTIN*, EINEN STOFF, DER SEHR STARK ABHÄNGIG MACHT. DIESES PRODUKT KANN DIE GESUNDHEIT SCHÄDIGEN. NICHT EMPFOHLEN FÜR NICHTRAUCHER. Bei Unwohlsein GIFTINFORMATIONSZENTRUM oder Arzt anrufen.

*Ausgenommen Produkte ohne Nikotin.

Lerne deinen Vuse ePen kennen



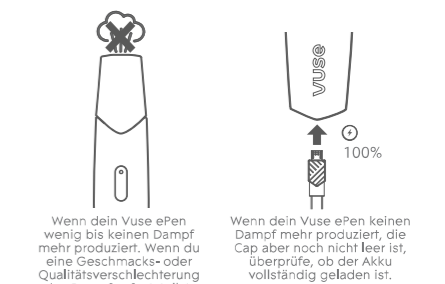
- Tipps:**
- Jede ePen Cap ist nur für den einmaligen Gebrauch bestimmt. Versuche nicht, die Cap aufzufüllen, da diese sonst auslaufen und deinen ePen beschädigen könnte.
 - Alle Vuse eLiquids sind speziell auf die Vuse Geräte abgestimmt und garantieren dadurch ein optimales Dampferlebnis.

Quick Start

1. 1. Nimm die Vuse ePen Cap aus der Blisterpackung und setze diese auf den ePen Akku.
2. 2. Um deinen Vuse ePen einzuschalten, drücke die Aktivierungstaste innerhalb von zwei Sekunden 3x schnell hintereinander.
3. 3. Halte während des Inhalierens die Aktivierungstaste gedrückt.
4. 4. Der ePen kann durch dreimaliges schnelles Drücken der Aktivierungstaste ausgeschaltet werden.

- Tipps:**
- Für eine optimale Leistung sollte dein Vuse ePen vor der ersten Verwendung vollständig geladen sein.
 - Für ein optimales Dampferlebnis, sollstest du deine Lippen vollständig um das Mundstück schließen.
 - Die LED-Anzeige leuchtet dreimal auf und zeigt anhand der Farbe den aktuellen Ladestand des Akkus an.
 - Die Vuse ePen Caps sind ausschließlich mit dem Vuse ePen zu verwenden.

Wann soll die Cap ausgetauscht werden?



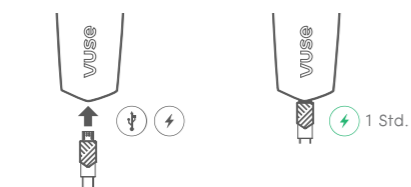
Akkuladestandsanzeige

Während des Ein- oder Ausschaltens, bei Drücken der Aktivierungstaste oder nachdem die Taste nach dem Inhalieren los gelassen wird, gibt die LED-Anzeige Auskunft über den Ladestand.



- Tipps:**
- Unter Umständen ist der ePen Akku leer, bevor die Cap aufgebraucht ist. Wirf die Cap also nicht automatisch weg, wenn der Akku geladen werden muss, da eventuell noch eLiquid enthalten ist.

So lädst du deinen Vuse ePen



Um deinen ePen zu laden, verbinde das USB-Ladekabel, dass in deinem Device Kit enthalten ist, mit dem USB-Eingang am ePen. Dein Gerät sollte innerhalb von 1 Stunde vollständig geladen sein.

Bei 10 Minuten Inaktivität schaltet sich dein ePen automatisch ab und muss für eine erneute Inbetriebnahme wieder eingeschaltet werden.

Während des Ladevorgangs gibt die LED-Anzeige den aktuellen Ladestand an. Lasse den Akku während des Ladevorgangs nicht unbeaufsichtigt.



Tipps:

- Wenn die LED-Anzeige durchgängig grün leuchtet, ist der ePen vollständig geladen und du kannst das USB-Ladekabel entfernen.
- Der Akku des ePen stoppt den Ladevorgang automatisch nach 3 Stunden.
- Sollte die LED-Anzeige, während des Ladevorgangs plötzlich rot blinken, trenne deinen ePen bitte vom USB-Ladekabel und kontaktiere den Vuse Kundenservice.

Wichtige Produktinformationen

- Das Produkt nicht in der Nähe von Schlüsseln oder Geldmünzen aufbewahren.
- Verwende das Produkt nicht in der Nähe von entflammaren Flüssigkeiten oder Gasen.
- Verwende das Produkt nicht, sobald es Beschädigungen aufweist.
- Schütze das Produkt vor direkter Sonneneinstrahlung oder anderen Wärmequellen.
- Schütze deine Produkte vor Feuchtigkeit.
- Die empfohlene Lagertemperatur für Vuse Produkte liegt zwischen 0°C und 25°C.

- Es ist normal, dass sich der ePen während des Ladevorgangs am USB-Anschluss erwärmt.
- Der ePen enthält einen nicht austauschbaren, wiederaufladbaren Lithium-Ionen-Polymer-Akku.
- Verschmutzungen der Cap oder am Akku deines ePen können die Funktionen beeinträchtigen und den normalen Ladevorgang unterbrechen. Wenn nötig, trenne die Cap vom Akku und reinige die Kontakte falls notwendig mit einem trockenen Tuch.
- Wenn die Aktivierungstaste länger als 8 Sekunden gedrückt wird, blinkt die LED-Anzeige und der ePen schaltet sich automatisch aus. Um den ePen erneut zu starten, folge der Beschreibung unter "Quick Start".
- Der Akku verfügt über einen Kurzschlusschutz: Sollte es während der Nutzung zu einem Kurzschluss kommen, blinkt das Licht auf der Aktivierungstaste dreimal rot und der ePen schaltet sich ab.
- Dein ePen eignet sich nur für die Benutzung bei Betriebstemperaturen von 0° bis 40°. Bei Betrieb außerhalb dieses Temperaturbereichs kann der ePen beschädigt werden oder sich abschalten.

Entsorgung und Recycling

Elektrische und elektronische Geräte sowie Batterien und Akkus sind vom Hausmüll getrennt zu entsorgen und der Verwertung und dem Recycling zuzuführen.

Wir haben uns verpflichtet, die negativen Auswirkungen auf die Umwelt zu minimieren. Auf unserer Webseite vuse.com findest du ausführlichere Informationen zur Entsorgung deiner Vuse Produkte, sowie weitere Angaben zu unserem Recyclingprogramm und zur Rückgabe von Altgeräten an uns.

Qualität, der du vertrauen kannst

Es ist uns sehr wichtig, genau zu wissen, was unser Dampf enthält. Denn es ist der Dampf, den du inhalierst und der für deinen Genuss sorgt. Deshalb stecken in jedem eLiquid und allen Produkten, die wir herstellen, intensive Forschungsarbeit und größte Sorgfalt für unübertroffene Dampfeigenschaften. Wo immer du dieses Zeichen siehst, kannst du dir sicher sein, dass der von dir inhalierte Dampf nach strengsten Kriterien geprüft wurde.



eLiquid hergestellt in den USA. ePen, USB-Ladegerät und ePen Caps (ausgenommen eLiquids) hergestellt in China.

Hergestellt durch: Nicoventures Trading Limited, Globe House, 1 Water Street, London, WC2R 3LA, United Kingdom.
Vertrieb in Deutschland durch: BAT Germany GmbH, Alsterufer 4, 20354 Hamburg.
Tel.: 0800/6042000
E-mail: info.de@vuse.com

vuse.com



VUSE

ePen
Gebrauchsinformation

WELCOME TO VUSE
ARE YOU READY
TO CHARGE BEYOND?

vuse.com

Vor Verwendung Gebrauchsinformation lesen.
Bitte die Gebrauchsinformation aufheben.

Model number: EP3U2