

Informazioni importanti sulla sicurezza

- Utilizzare **sempre** questo prodotto seguendo le istruzioni fornite dal produttore.
- I bambini **non devono** giocare con il dispositivo. La pulizia e la manutenzione **non devono** essere effettuate dai bambini.
- **Interrompere immediatamente l'uso del prodotto** e richiedere assistenza medica nel caso in cui si avvertano i seguenti sintomi: battito cardiaco irregolare, reazioni allergiche quali eruzioni cutanee, prurito o gonfiore della lingua, della bocca o della gola, sensazione di svenimento, nausea, emicrania o qualsiasi altro effetto indesiderato.
- **Non schiacciare, rompere, perforare, incenerire o immergere in acqua** il dispositivo.
- **Non inserire oggetti estranei** nel dispositivo.
- **Non lasciare il dispositivo incustodito** durante la ricarica.
- La potenza nominale del cavo di ricarica è 5V0C, 1A.
- Questo prodotto dovrebbe essere collegato unicamente ad un circuito con tensione di sicurezza molto bassa (SELV) a tensione nominale 5V0C, 1,5A. Usando un adattatore AC/DC con output inferiore comporterà un tempo di ricarica maggiore.
- Seguire tutte le informazioni di sicurezza come specificate nella guida all'utilizzo del cavo AC/DC in uso.
- La protezione fornita dai materiali di dotazione potrebbe essere compromessa se utilizzati in modo differente da quanto specificato dal produttore.
- **Non utilizzare sigarette elettroniche** se si utilizza ossigeno o se qualcuno nelle vicinanze lo sta utilizzando.
- Per qualsiasi domanda o dubbio riguardante l'uso della tua Vuse GO Box 3000 Zero o dei prodotti Vuse, contatta il servizio clienti Vuse.
- **Non usare il tuo dispositivo** ad altitudini superiori a 3000 metri sul livello del mare.
- Se le batterie sono danneggiate o presentano segni di fuoriuscita di liquido, evitare il contatto con la pelle e gli occhi.
- **Contiene piccole parti. Tenere fuori dalla portata dei bambini.**

L'uso del prodotto non è adatto a:

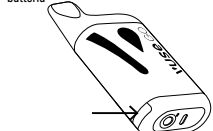
- Minori di 18 anni.
 - Soggetti allergici/sensibili alla nicotina o ad altri ingredienti indicati nella confezione.
 - Donne in stato di gravidanza o allattamento.
 - Soggetti che dovrebbero evitare l'uso di tabacco o nicotina per motivi clinici.
 - Soggetti con cardiopatia, grave ipertensione o diabete.
- Questo prodotto non è destinato a essere utilizzato da persone con ridotte capacità fisiche, sensoriali o mentali, o non dotate di sufficiente esperienza e competenza, a meno che non abbiano ricevuto istruzioni e supervisione sull'uso del prodotto da parte di una persona responsabile per la loro sicurezza.

Non tenere mai batterie sciolte nelle tasche né in borsa, in particolare a contatto con chiavi o monete, per evitare cortocircuiti.

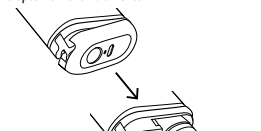
TENERE FUORI DALLA PORTATA DI BAMBINI E ANIMALI. IL PRODOTTO PUO' CONTENERE SOSTANZE PERICOLOSE PER LA SALUTE. USO SCONSIGLIATO AI GIOVANI E AI NON FUMATORI. PER INFO CHIAMA IL NUMERO VERDE 800554088 DELL'ISTITUTO SUPERIORE DI SANITÀ.

Batteria rimovibile per lo smaltimento

1. Premere saldamente il bottone di accesso alla batteria



2. Tirare per rimuovere il modulo batteria e seguire le disposizioni di smaltimento



Note:

- Quando il dispositivo è esaurito (non è visibile liquido rimanente o non viene prodotto vapore dopo la ricarica) per favore rimuovere la batteria e seguire la guida per lo smaltimento.

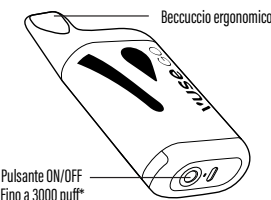
- Non rimuovere la batteria durante l'utilizzo o prima che il dispositivo smetta di produrre vapore.
- Se la copertura inferiore dovesse accidentalmente aprirsi durante il normale utilizzo, con un semplice click rimetterla in posizione. Non dovrebbe verificarsi nessuna conseguenza sul dispositivo.
- Tenere la batteria fuori dalla portata dei bambini.
- Dopo aver terminato l'utilizzo del prodotto, cortesemente rimuovere il modulo batteria seguendo gli step indicati e smaltire in sicurezza secondo la regolamentazione locale.

Smaltimento

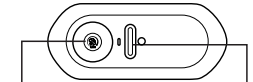
Il materiale elettrico ed elettronico e le batterie non devono essere smaltiti come normali rifiuti domestici, ma raccolti separatamente per essere recuperati e riciclati.



Conosci la tua Vuse GO Box 3000 Zero



*Basato su test di laboratorio su dispositivi di nuova fabbricazione inclusa la ricarica considerando la durata di un puffi da un secondo e può variare a seconda delle abitudini d'uso individuali. Per maggiori informazioni consultare sul sito vuse.com le FAQ specifiche sui puffi.



- Per passare dalla modalità Standard alla modalità Boost, premere il bottone per 1,5 secondi (si accenderà una luce blu).
- Per tornare alla modalità Standard, premere nuovamente a lungo il bottone (la luce si spegnerà).
- Per bloccare e sbloccare il dispositivo, premere rapidamente il bottone 3 volte. Bloccare il dispositivo se lasciato incustodito.

- Per controllare lo stato del dispositivo, premere il bottone una volta:
 - Luce accesa: Modalità Standard.
 - Luce blu: Modalità Boost.
 - Luce che lampeggia per tre volte: Dispositivo bloccato.

Nota: Luce rossa che lampeggia velocemente per 20 volte = Errore.

Avvio rapido

1. Rimuovere tutto l'involucro esterno
2. Rimuovere dal beccuccio il tappo di protezione in plastica
3. Rimuovere lo sticker dalla base del dispositivo
4. Vapa.



Informazioni importanti sull'utilizzo del prodotto



Non utilizzare nelle vicinanze di liquidi o gas infiammabili.



Non usare se il prodotto è danneggiato.



Non abbandonare vicino a fonti di calore o all'esposizione diretta del sole.



Mantieni i prodotti Vuse all'asciutto*.

- *Raccomandiamo di mantenere il dispositivo asciutto durante l'uso e la conservazione.
- Ogni sigaretta elettronica è progettata per essere monouso. Ogni tentativo di riempirla potrebbe causare delle fuoriuscite o danneggiare il dispositivo.
- Vuse GO BOX 3000 è un dispositivo non ricaricabile, dotato di una batteria non sostituibile ai polimeri di litio.
- Il dispositivo Vuse GO BOX 3000 è progettato per funzionare ad una temperatura compresa tra 0 e 35°C. Se il dispositivo viene utilizzato al di fuori di questo range di temperatura, le prestazioni potrebbero essere intermittenti, il dispositivo potrebbe smettere di funzionare o potrebbe danneggiarsi.

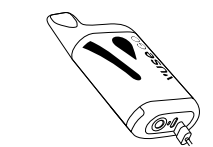
Ricarica della batteria

- Luce rossa lampeggiante = livello batteria 0%-50%
- Luce lampeggiante = livello batteria 50%-80%
- Luce fissa = livello batteria superiore a 80%

Note:

- La luce rimarrà accesa durante la fase di ricarica.
- La luce si spegnerà una volta che la batteria sarà completamente carica.

Quando ricaricare Vuse GO 3000 Zero



Se la tua Vuse GO 3000 Zero smette di produrre vapore ed il dispositivo non è ancora esaurito, controlla che la batteria sia completamente carica.

- Quando la luce lampeggia 10 volte durante l'utilizzo, il livello della batteria è molto basso. Puoi ancora vapore.
- Quando una luce rossa lampeggia 10 volte durante l'utilizzo, la batteria è scarica. Devi ricaricare il tuo dispositivo.



Collega il cavo di ricarica USB-C fornito all'interno della confezione al dispositivo. Collega l'altra estremità ad una porta/stazione USB adatta. Utilizzando lo strumento di ricarica fornito, non dovresti impiegare più di 1,5 ore per caricare completamente la batteria della tua Vuse GO 3000 Zero.

VUSE CARE
servizio clienti
800957765
info.it@vuse.com

Dispositivo prodotto in Cina.

Prodotto da:
Nicoventures Trading Ltd.,
Globe House, 1 Water Street,
London, WC2R 3LA, United Kingdom.
Importato da:
British American Tobacco Italia S.p.A.
Viale Giorgio Ribotta 35, 00144 Roma.

CE
Modello numero: serie 0733

WU_01_002_0_3K_01MC_0701

VUSEGO
BOX 3000 ZERO

USER GUIDE

Grazie
per aver scelto Vuse

La gamma completa degli arredi è acquistabile su vuse.com

Leggere prima dell'uso e conservare.